

ASSOCIAÇÃO DE REFORMADOS DE LORDELO



**ASSOCIAÇÃO DE
REFORMADOS DE LORDELO**

FUNDADA EM 4/11/94

Demonstrações Financeiras

31 de Dezembro de 2021

Maria
Delegada
Francisca

Índice

Balanço.....	3
Demonstração Resultados.....	4
Demonstração de Alterações do Capital Próprio.....	5
Anexo	6
1. Identificação da Entidade.....	6
2. Referencial Contabilístico de Preparação das Demonstrações Financeiras.....	6
3. Políticas contabilísticas, alterações nas estimativas contabilísticas e erros.....	6
4. Ativos Fixos Tangíveis	7
5. Inventários	8
6. Rédito.....	8
7. Subsídios à Entidade	9
8. Benefícios dos empregados	9
9. Divulgações exigidas por outros diplomas legais	9
10. Outras contas a receber.....	10
11. Diferimentos e Rendimentos a Reconhecer	10
12. Outros Ativos Financeiros.....	11
13. Outras Informações	11
13.1. Caixa e Depósitos Bancários	11
13.2. Fundos Patrimoniais	12
13.3. Fornecedores	12
13.4. Estado e Outros Entes Públicos	12
13.5. Outras Contas a Pagar	13
13.6. Fornecimentos e Serviços Externos.....	13
13.7. Outros Rendimentos e Ganhos.....	13
13.8. Outros Gastos e Perdas	14
13.9. Acontecimentos Após data de Balanço.....	14

BALANÇO**ASSOCIAÇÃO DE REFORMADOS DE LORDELO**


BALANÇO EM 31 DE DEZEMBRO DE 2021

Unidade Monetária: Euros

RUBRICAS	Notas	PERÍODOS	
		2021	2020
ATIVO			
Ativo não corrente			
Ativos fixos tangíveis		645 112,37	656 293,73
Bens do património histórico e cultural			
Propriedades de investimento			
Ativos intangíveis		5 424,03	
Investimentos financeiros			
Fundadores/beneméritos/patrocinadores/doadores/associados/membros			
Subtotal		650 536,40	656 293,73
Ativo corrente			
Inventários		755,28	1 164,85
Cientes		-	-
Adiantamentos a fornecedores		-	-
Estado e outros Entes Públicos		-	-
Fundadores/beneméritos/patrocinadores/doadores/associados/membros		3 000,00	8 711,71
Outras contas a receber		2 484,15	2 386,62
Diferimentos		6 650,00	4 203,87
Outros Ativos financeiros		1 724,05	16 041,44
Caixa e depósitos bancários		14 613,48	32 508,49
Subtotal		665 149,88	688 802,22
Total do Ativo			
FUNDOS PATRIMONIAIS E PASSIVO			
Fundos patrimoniais			
Fundos		36 973,03	36 973,03
Excedentes técnicos			
Reservas			
Resultados transitados		267 202,94	273 179,99
Excedentes de revalorização		292 059,70	293 555,68
Outras variações nos fundos patrimoniais			
Resultado Líquido do período		(33 446,39)	(5 977,05)
Total do fundo do capital		562 789,28	597 731,65
Passivo			
Passivo não corrente			
Subtotal		-	-
Passivo corrente			
Fornecedores		28 498,61	26 464,53
Adiantamentos de clientes			
Estado e outros Entes Públicos		26 438,66	24 155,29
Fundadores/beneméritos/patrocinadores/doadores/associados/membros		5 500,00	
Financiamentos obtidos			
Diferimentos		41 923,33	40 450,75
Outras contas a pagar			
Outros passivos financeiros			
Subtotal		102 360,60	91 070,57
Total do passivo		102 360,60	91 070,57
Total dos fundos patrimoniais e do passivo		665 149,88	688 802,22

Lordelo, 21 de Março 2022

O CONTABILISTA CERTIFICADO Nº21510



A DIRECÇÃO

Manuel Carlos Dias Fernandes
 Delfinda Utília Monteiro Sousa Fernandes
 Francisco Fernando Alves Ribeiro

DEMONSTRAÇÃO DE RESULTADOS

ASSOCIAÇÃO DE REFORMADOS DE LORDELO

DEMONSTRAÇÃO DOS RESULTADOS POR NATUREZAS

PERÍODO FINDO EM 31 DE DEZEMBRO DE 2021

Unidade Monetária: Euros

RENDIMENTOS E GASTOS	Notas	PERÍODOS	
		2021	2020
Vendas e serviços prestados		249 446,84	257 818,33
Subsídios, doações e legados à exploração		405 358,19	397 199,21
Variação nos inventários da produção			
Trabalhos para a própria entidade			
Custo das mercadorias vendidas e das matérias consumidas		(55 152,43)	(55 518,65)
Fornecimentos e serviços externos		(70 134,72)	(79 609,58)
Gastos com o pessoal		(555 378,09)	(518 738,03)
Imparidade de dívidas a receber (perdas/reversões)			
Provisões (aumentos/reduções)			
Provisões específicas (aumentos/reduções)			
Aumentos/reduções de justo valor			
Outros rendimentos e ganhos		20 424,96	19 200,91
Outros gastos e perdas		(570,00)	(255,66)
Resultado antes de depreciações, gastos de financiamento e impostos		(6 005,25)	20 096,53
Gastos/reversões de depreciação e de amortização		(27 441,14)	(26 073,58)
Resultado operacional (antes de gastos de financiamento e impostos)		(33 446,39)	(5 977,05)
Juros e rendimentos similares obtidos		-	-
Juros e gastos similares suportados			
Resultados antes de impostos		(33 446,39)	(5 977,05)
Imposto sobre o rendimento do período			
Resultado líquido do período		(33 446,39)	(5 977,05)

Lordelo, 21 de Março 2022

O CONTABILISTA CERTIFICADO Nº21510

A DIRECÇÃO

Manuel Barbosa Dias Fernandes
 Daniela Otília Anteiros Sousa Fernandes
 Francisco Fernando Alves Ribeiro

Maize
Deloitte
Financeira

Demonstração de Alterações de Capital Próprio

Índice

Unidade Monetária: Euros

ASSOCIAÇÃO DE REFORMADOS DE LORDELO	DESCRÇÃO	Notas	Fundos Patrimoniais atribuídos aos Instituidores da entidade-mãe							Total dos Fundos Patrimoniais			
			Fundos	Excedentes Técnicos	Reservas	Resultados Transfidos	Reservas legais	Excedentes de revalorização	Outras variações nos fundos patrimoniais		Resultado líquido do período	Total	Interesses minoritários
DEMONSTRAÇÃO DAS ALTERAÇÕES NOS FUNDOS PRÓPRIOS NO PERÍODO 2020													
	POSIÇÃO NO INÍCIO DO PERÍODO 2020	1	36 973,03	-	-	278 179,99	-	-	-	305 135,83	-	-	615 288,85
	ALTERAÇÕES NO PERÍODO												
	Primeira adopção de novo referencial contabilístico												
	Alterações de políticas contabilísticas												
	Diferenças de conversão de demonstrações financeiras												
	Realização do excedente de revalorização de ativos fixos tangíveis e intangíveis												
	Excedentes de realização do excedente de revalorização de ativos fixos tangíveis e intangíveis												
	Ajustamentos por impostos diferidos												
	Outras alterações reconhecidas nos fundos patrimoniais												
	RESULTADO LÍQUIDO DO PERÍODO	2	-	-	-	-	-	-	-	(11 580,15)	-	-	-
	RESULTADO EXTENSIVO	3	-	-	-	(5 977,05)	-	-	-	(11 580,15)	-	-	-
	OPERAÇÕES COM INSTITUIDORES NO PERÍODO	4-2-3	-	-	-	(5 977,05)	-	-	-	(11 580,15)	-	-	-
	Fundos												
	Subsídios, doações e legados												
	Outras operações												
	POSIÇÃO NO FIM DO ANO 2020	5	36 973,03	-	-	267 202,94	-	-	-	293 555,68	-	-	597 731,65
	6-1-2-3-4-5												

Lordelo, 04 de Maio 2021

O CONTABILISTA CERTIFICADO Nº21510

A DIRECÇÃO

Unidade Monetária: Euros

ASSOCIAÇÃO DE REFORMADOS DE LORDELO	DESCRÇÃO	Notas	Fundos Patrimoniais atribuídos aos Instituidores da entidade-mãe							Total dos Fundos Patrimoniais			
			Fundos	Excedentes Técnicos	Reservas	Resultados Transfidos	Reservas legais	Excedentes de revalorização	Outras variações nos fundos patrimoniais		Resultado líquido do período	Total	Interesses minoritários
DEMONSTRAÇÃO DAS ALTERAÇÕES NOS FUNDOS PRÓPRIOS NO PERÍODO 2021													
	POSIÇÃO NO INÍCIO DO PERÍODO 2021	6	36 973,03	-	-	267 202,94	-	-	-	293 555,68	-	-	597 731,65
	ALTERAÇÕES NO PERÍODO												
	Primeira adopção de novo referencial contabilístico												
	Alterações de políticas contabilísticas												
	Diferenças de conversão de demonstrações financeiras												
	Realização do excedente de revalorização de ativos fixos tangíveis e intangíveis												
	Excedentes de realização do excedente de revalorização de ativos fixos tangíveis e intangíveis												
	Ajustamentos por impostos diferidos												
	Outras alterações reconhecidas nos fundos patrimoniais												
	RESULTADO LÍQUIDO DO PERÍODO	7	-	-	-	(33 446,39)	-	-	-	(1 495,98)	-	-	-
	RESULTADO EXTENSIVO	8	-	-	-	(33 446,39)	-	-	-	(1 495,98)	-	-	-
	OPERAÇÕES COM INSTITUIDORES NO PERÍODO	9-7-8	-	-	-	(33 446,39)	-	-	-	(1 495,98)	-	-	-
	Fundos												
	Subsídios, doações e legados												
	Outras operações												
	POSIÇÃO NO FIM DO ANO 2021	10	36 973,03	-	-	233 756,55	-	-	-	292 059,70	-	-	562 789,28
	6-7-8-9-10												

Mafra
Declarada t.

Francisco P.

f.

Anexo

1. Identificação da Entidade

A Associação de Reformados de Lordelo é uma instituição sem fins lucrativos, constituída sob a forma de Instituição Particular de Solidariedade Social com sede na Rua Padre João Paiva, 15 – Campo da Bola – 4815-250 Lordelo Guimarães. Tem como atividades o apoio domiciliário, centro de dia, mini-lar de idosos, creche e jardim-de-infância para que possa prosseguir com os seguintes objetivos:

- Proteger e apoiar as famílias, proporcionando as condições para a estabilização ou retardamento do envelhecimento e para a educação integral das crianças;
- Contribuir para a melhoria das condições de vida da população mais carenciada.

2. Referencial Contabilístico de Preparação das Demonstrações Financeiras

Em 2021 as Demonstrações Financeiras foram elaboradas no pressuposto da continuidade das operações a partir dos livros e registos contabilísticos da Entidade e de acordo com as Normas Contabilística e de Relato Financeiro para Entidades Sector Não Lucrativo.

3. Políticas contabilísticas, alterações nas estimativas contabilísticas e erros

Não se verificaram quaisquer efeitos resultantes de alteração voluntária em políticas contabilísticas.

4. Ativos Fixos Tangíveis

Os ativos fixos tangíveis são inicialmente registados ao custo de aquisição ou produção, o qual inclui o custo de compra, quaisquer custos diretamente atribuíveis às atividades necessárias para colocar os ativos na localização e condição necessárias para operarem da forma pretendida e, quando aplicável, a estimativa inicial dos custos de desmantelamento e remoção dos ativos e de restauração dos respetivos locais de instalação ou operação dos mesmos que a Entidade espera vir a incorrer.

A quantia escriturada bruta, as depreciações acumuladas, a reconciliação da quantia escriturada no início e no fim do período de 2021, mostrando as adições, os abates e alienações, as depreciações e outras alterações, foram desenvolvidas de acordo com o seguinte quadro:

31 de Dezembro de 2021						
	Saldo em 01-Jan-2021	Aquisições / Dotações	Abates	Transferências	Revalorizações	Saldo em 31-Dez-2021
Custo						
Terrenos e recursos naturais	-	-	-	-	-	-
Edifícios e outras construções	1 055 160,21	-	-	-	-	1 055 160,21
Equipamento básico	106 732,78	6 009,78	-	-	-	112 742,56
Equipamento de transporte	56 694,00	-	-	-	-	56 694,00
Equipamento biológico	-	-	-	-	-	-
Equipamento administrativo	52 964,71	10 250,00	-	-	-	63 214,71
Outros Ativos fixos tangíveis	2 286,33	-	-	-	-	2 286,33
Total	1 273 838,03	16 259,78	-	-	-	1 290 097,81
Depreciações acumuladas						
Terrenos e recursos naturais	-	-	-	-	-	-
Edifícios e outras construções	406 415,33	20 937,17	-	-	-	427 352,50
Equipamento básico	101 185,61	3 000,89	-	-	-	104 186,50
Equipamento de transporte	56 694,00	2 562,50	-	-	-	59 256,50
Equipamento biológico	-	-	-	-	-	-
Equipamento administrativo	51 767,56	656,35	-	-	-	52 423,91
Outros Ativos fixos tangíveis	1 481,80	284,23	-	-	-	1 766,03
Total	617 544,30	27 441,14	-	-	-	644 985,44



 D. ...

 ...

5. Inventários

Em 31 de Dezembro de 2021 a rubrica "Inventários" apresentava os seguintes valores:

Inventários							
Descrição	Inventário em 01-Jan-2020	Compras	Reclassificações e regularizações	Inventário em 31-Dez-2020	Compras	Reclassificações e regularizações	Inventário em 31-Dez-2021
Mercadorias	-	-	-	-	-	-	-
Matérias-primas, subsidiárias e de consumo	737,00	55 946,50	-	1 164,85	54 742,86	-	755,28
Produtos Acabados e intermédios	-	-	-	-	-	-	-
Produtos e trabalhos em curso	-	-	-	-	-	-	-
...	-	-	-	-	-	-	-
Total	737,00	55 946,50	-	1 164,85	54 742,86	-	755,28
Custo das mercadorias vendidas e das matérias consumidas	-	-	-	55 518,65	-	-	55 152,43
Variações nos inventários da produção	-	-	-	-	-	-	-

De referir que os valores da rubrica "Matérias-primas, subsidiárias e de consumo" se desdobram da seguinte forma:

- Matérias-primas: 0,00€;
- Matérias Subsidiárias: 0,00€; e
- Matérias de Consumo: 755,28€.

6. Rédito

O rédito compreende o justo valor da contraprestação recebida ou a receber pela prestação de serviços decorrentes da atividade normal da Entidade.

Para o período de 2021 foram reconhecidos os seguintes Réditos:

Descrição	2021	2020
Vendas	-	-
Prestação de Serviços	249 446,84	257 818,33
Quotas dos utilizadores	231 180,77	239 042,80
Quotas e Jóias	9 597,00	9 749,73
Donativos	8 669,07	9 025,80
Rendimentos de patrocinadores e colaborações	-	-
...	-	-
Juros	-	-
Royalties	-	-
Dividendos	-	-
Total	249 446,84	257 818,33

7. Subsídios à Entidade

Para o ano de 2021 foram atribuídos como forma de subsídio à exploração e como subsídios ao investimento os seguintes montantes:

Descrição	2021	2020
Subsídios do Governo - Exploração	405 358,19	397 199,21
Centro Regional Segurança Social	381 796,56	386 460,76
Câmara Municipal de Guimarães	7 430,38	3 400,67
IEFP	15 032,75	7 337,78
IAPMEI	1 098,50	
...	-	-
Apoios do Governo - Investimento	12 900,00	11 580,15
Direção Geral Inovação Desenvolvimento/CM Guimarães	12 900,00	11 580,15
...	-	-
Total	418 258,19	408 779,36

8. Benefícios dos empregados

O número médio de pessoas ao serviço da Entidade em 31/12/2021 foi de 40.

Os gastos que a Entidade incorreu com os funcionários foram os seguintes:

Descrição	2021	2020
Remunerações aos Órgãos Sociais	-	-
Remunerações ao Pessoal	454 271,92	423 057,84
Benefícios Pós-Emprego	-	-
Indemnizações	-	-
Encargos sobre as Remunerações	95 497,75	90 212,55
Seguros de Acidentes no Trabalho e Doenças Profissionais	5 608,42	5 512,37
Gastos de Acção Social	-	-
Outros Gastos com o Pessoal	-	10,00
Total	555 378,09	518 792,76

9. Divulgações exigidas por outros diplomas legais

A Entidade não apresenta dívidas ao Estado em situação de mora, nos termos do Decreto-Lei 534/80, de 7 de Novembro.

Dando cumprimento ao estabelecido no Decreto-Lei 411/91, de 17 de Outubro, informa-se que a situação da Entidade perante a Segurança Social se encontra regularizada, dentro dos prazos legalmente estipulados.

10. Outras Contas a Receber

Entre os períodos de 2020 e 2021, a composição dos saldos das rubricas de outras contas a receber representava-se da seguinte forma:

Descrição	2021	2020
Adiantamentos ao pessoal	-	34,96
Adiantamentos a Fornecedores de Investimentos	3 000,00	-
Devedores por acréscimos de rendimentos	6 650,00	-
...	-	-
Outros Devedores	-	8 676,75
Perdas por Imparidade	-	-
Total	9 650,00	8 711,71

11. Diferimentos e Rendimentos a Reconhecer

No período a que reporta este anexo, os saldos das contas de diferimentos e de rendimentos a reconhecer respeitam os seguintes saldos:

Descrição	2021	2020
Gastos a reconhecer		
Restituição IVA	-	-
Diferimentos	2 484,15	2 386,62
...	-	-
Total	2 484,15	2 386,62

12. Outros Ativos Financeiros

Nos outros ativos financeiros, a entidade representa o valor do “fundo de compensação do trabalho”, sendo que este está valorizado ao justo valor, à data de 31 de Dezembro de 2021.

Descrição	2021	2020
Fundo de Compensação	5 424,03	4 203,87
	-	-
	-	-
...	-	-
Total	5 424,03	4 203,87

13. Outras Informações

De forma a uma melhor compreensão das restantes demonstrações financeiras, são divulgadas as seguintes informações.

13.1. Caixa e Depósitos Bancários

A rubrica de "Caixa e Depósitos Bancários", a 31 de Dezembro de 2021, encontrava-se com os seguintes saldo:

Descrição	2021	2020
Caixa	326,12	1 475,12
Depósitos à ordem	1 397,93	14 566,32
Depósitos a prazo	-	-
Outros	-	-
Total	1 724,05	16 041,44

13.2. Fundos Patrimoniais

Nos "Fundos Patrimoniais" ocorreram as seguintes variações:

Descrição	Saldo em 01-Jan-2021	Aumentos	Diminuições	Saldo em 31-Dez-2021
Fundos	36 973,03	-	-	36 973,03
Excedentes técnicos	-	-	-	-
Reservas	-	-	-	-
Resultados transitados	273 179,99	-	(5 977,05)	267 202,94
Excedentes de revalorização	-	-	-	-
Outras variações nos fundos patrimoniais	293 555,68	12 900,00	(14 395,98)	292 059,70
Total	603 708,70	12 900,00	(20 373,03)	596 235,67

13.3. Fornecedores

O saldo da rubrica de "Fornecedores" é discriminado da seguinte forma:

Descrição	2021	2020
Fornecedores c/c	28 498,61	26 464,53
Fornecedores títulos a pagar	-	-
Fornecedores facturas em recepção e conferência	-	-
Total	28 498,61	26 464,53

13.4. Estado e Outros Entes Públicos

A rubrica de "Estado e outros Entes Públicos" está dividida da seguinte forma:

Descrição	2021	2020
Ativo		
Imposto sobre o Rendimentos das Pessoas Colectivas (IRC)	-	-
Imposto sobre o Valor Acrescentado (IVA)	-	-
Outros Impostos e Taxas	-	-
Total	-	-
Passivo		
Imposto sobre o Rendimentos das Pessoas Colectivas (IRC)	-	-
Imposto sobre o Valor Acrescentado (IVA)	-	-
Imposto sobre o Rendimentos das Pessoas Singulares (IRS)	4 819,00	4 130,00
Segurança Social	21 484,40	19 912,64
Outros Impostos e Taxas	135,26	112,65
Total	26 438,66	24 155,29

13.5. Outras Contas a Pagar

A rubrica "Outras contas a pagar" desdobra-se da seguinte forma:

Descrição	2021		2020	
	Não Corrente	Corrente	Não Corrente	Corrente
Pessoal	-	440,10	-	-
Remunerações a pagar	-	440,10	-	-
Cauções	-	-	-	-
Outras operações	-	-	-	-
Perdas por Imparidade acumuladas	-	-	-	-
Fornecedores de Investimentos	-	-	-	-
Credores por acréscimos de gastos	-	41 358,13	-	37 771,19
Outros credores	-	125,10	-	2 679,56
	-	-	-	-
Total	-	41 923,33	-	40 450,75

13.6. Fornecimentos e serviços externos

A repartição dos "Fornecimentos e serviços externos" no período findo em 31 de Dezembro de 2021, foi a seguinte:

Descrição	2021	2020
Subcontratos	-	-
Serviços especializados	18 873,79	19 071,16
Materiais	2 301,39	10 925,14
Energia e fluidos	34 125,94	33 060,70
Deslocações, estadas e transportes	-	-
Serviços diversos (*)	14 833,60	16 719,38
Limpeza, higiene e conforto	11 632,05	13 086,27
Seguros	2 260,07	2 425,65
Outros	941,48	1 207,46
Total	70 134,72	79 776,38

13.7. Outros rendimentos e ganhos

A rubrica de "Outros rendimentos e ganhos" encontra-se dividida da seguinte forma:

Descrição	2021	2020
Donativos em Espécie	-	-
Descontos de pronto pagamento obtidos	-	-
Recuperação de dívidas a receber	-	-
Ganhos em inventários	-	-
Rendimentos e ganhos em subsidiárias, associadas e empreendimentos conjuntos	-	-
Rendimentos e ganhos nos restantes activos financeiros	50,47	141,62
Outros rendimentos e ganhos	20 374,49	19 059,29
Total	20 424,96	19 200,91

13.8. Outros gastos e perdas

A rubrica de "Outros gastos e perdas" encontra-se dividida da seguinte forma:

Descrição	2021	2020
Impostos	-	-
Descontos de pronto pagamento concedidos	-	-
Dívidas incobráveis	-	-
Perdas em inventários	-	-
Gastos e perdas em subsidiárias, associadas e empreendimentos conjuntos	-	-
Gastos e perdas nos restantes activos financeiros	-	-
Gastos e perdas investimentos não financeiros	-	-
Outros Gastos e Perdas	570,00	255,66
Total	570,00	255,66

13.9. Acontecimentos após data de Balanço


Não são conhecidos à data quaisquer eventos subsequentes, com impacto significativo nas Demonstrações Financeiras de 31 de Dezembro de 2021.

Após o encerramento do período, e até à elaboração do presente anexo, não se registaram outros factos suscetíveis de modificar a situação relevada nas contas.


As demonstrações financeiras para o período findo em 31 de Dezembro de 2021 foram aprovadas pela Direção em 27 de Março de 2022.

Lordelo, 27 de Março de 2022

O Contabilista Certificado Nº 21510



A Direção



Dedinda Otília Monteiro Sousa Fernandes
Francisco Fernando Alves Ribeiro